

## INSTRUKS FOR BRUK AV STILLAS

Listen under er ikke uttømmende. Se piktogrammene og tekstene på neste side også.

**a) Veiledning**

Før stillas tas i bruk skal stillasprodusentens monterings- og brukerveiledning gjennomgås.

**b) Skilt / Belastningsklasse**

Kontroller stillasets tillatte belastningsklasse (står angitt på skiltet). Overbelastning er strengt forbudt. Det er kun tillatt med belastning på et etasjegulv av gangen.

**c) Forandring av stillas**

Fjerning av forankringer og andre deler er forandringsarbeid, og forandring av stillas skal kun utføres av personer med godkjent opplæring. Behov for forandring skal meldes til stillasansvarlig (*navn*)

**d) Orden og ryddighet**

Stillaset skal til enhver tid holdes ryddig.

**e) Atkomst**

Det er strengt forbudt å klatre utenpå stillaset. Bruk godkjent atkomst. På stillas med innvendig atkomst skal luke/åpning i gulv lukkes/tildekkes etter passasje.

**f) Feil og mangler / Åpninger i gulv**

Det er forbudt å bruke stillas som ikke er i forskriftsmessig stand. Åpninger i gulv skal tildekkes eller skjermes. Vippeender og usikrede plank eller stillasgulv skal ikke forekomme. Feil eller mangler skal umiddelbart varsles til stillasansvarlig.

GJELDER ALLE STILLAS

-----

**g) Montering / Opplodding / Støtteben**

Før bruk kontrolleres det at rullestillaset er riktig montert etter leverandørens anvisninger og at det står loddrett. NB! Monter støtteben eller bruk ballast i henhold til krav i monteringsveiledningen. Hvis ikke må stillaset forankres.

**h) Underlaget**

Rullestillas skal kun brukes på fast, jevnt og horisontalt underlag. NB! Stillaset skal loddes opp etter hver gangs flytting.

**i) Låsing av hjul**

Ved bruk skal hjul være låst og ha god kontakt med underlaget.

**j) Atkomst**

Atkomst til rullestillaset er normalt innvendig i tårnet, men enkelte rullestillas under 2 meter kan ha annen type atkomst. Sjekk monteringsveiledning. Det er ikke lov å montere broanordning mellom et rullestillas og bygning. Det er strengt forbudt å hoppe inn på stillasgulv.

**k) Forflytting**

Det er ikke tillatt å oppholde seg på stillaset ved flytting. Løse gjenstaner skal fjernes eller sikres mot å falle ned. Rullestillas skal bare flyttes ved håndkraft.

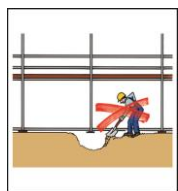
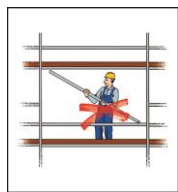
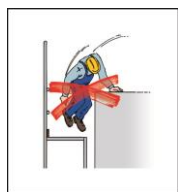
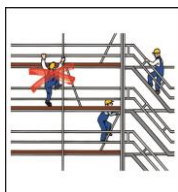
**l) Utendørs bruk**

Vær oppmerksom på manglende stabilitet ved sterk vind (ref. bruker/monteringsveiledningen). Ved avsluttet arbeid skal stillaset demonteres, eventuelt flyttes slik at det ikke er vindutsatt, eller forankres.



Last klasse:  1 0,75 kN/m<sup>2</sup>  2 1,50 kN/m<sup>2</sup>  3 2,00 kN/m<sup>2</sup>  4 3,00 kN/m<sup>2</sup>  5 4,50 kN/m<sup>2</sup>  6 6,00 kN/m<sup>2</sup>

Jevnt fordelt belastning: \_\_\_\_\_ kN/m<sup>2</sup>



### Forslag til regler og retningslinjer for bruk.

#### **FORANDRINGER SKAL KUN UTFØRES AV KOMPETENTE PERSONER**

- Stillas skal ha varig og lett synlig skilt med opplysninger om eier, bygger, tillatte laster, kontaktperson, kontrollør og kontrolldato.
- Hver bruker av stillaset er ansvarlig for sin bruk og sin sikkerhet.
- Hver bruker skal sørge for at stillaset blir kontrollert etter synlige skader.
- Synlige skader etter uvær eller når andre forhold kan ha virket inn på stabilitet og styrke, skal øyeblikkelig rapporteres til stillas firma slik at stillaset kan sikres og gjøres tilgjengelig igjen.
- Arbeidsområder på stillaset skal kun entres eller forlates via sikre atkomstveier, trapper eller stiger. Bruker er ansvarlig for uautorisert atkomst.
- Luker i atkomstveier skal alltid forlates i lukket posisjon.
- Det er forbudt å hoppe eller kaste noe inn på stillasgulvene.
- Det er forbudt å lagre materiell på skjermer eller beskyttelsesgulvet i beskyttelses stillas.
- Stillas skal kun endres av stillas firma. Fjerning av rekkverk, sparkebord, diagonaler og ankerfester er forbudt.
- Forankringer skal ikke fjernes av bruker av stillaset.
- Stillas firma skal varsles øyeblikkelig ved forandringer eller skade på stillaset.
- Det er forbudt å grave under stillasets fundamenter.
- Det er forbudt å sage eller sveise på stillasets deler.
- Summen av jevnt fordelt last på de forskjellige plattformene i et fag, skal ikke overstige lasten i henhold til stillasets lastklasse for en plattform.
- Redusering av last i "flak av fag" eller hengende stillas hvis lasten virker over større område enn 6 m<sup>2</sup>.
- Hvis arbeidet ikke er mulig å utføre på grunn av stillaset sikkerhet, avstå for bruk, til stillaset er ombygd eller ny arbeidsmetode er valgt og kontrollert.
- Stillaset skal kun benyttes i god synlighet (godt lys).
- Det er forbudt å installere nedkastrør, heiser, tildekking eller montere skilt til stillaset. Slikt arbeid skal utføres av kompetent person. Stillas firma må lage nytt kontroll/overtakesskjema.
- Stillas på offentlige steder har større risiko for å skade både ansatte og andre, og det må utføres sikkerhetstiltak.
- Stillaset skal være tømt for bruker-materiell før demontering.
- Det skal utarbeides rutiner for fjerning av snø.
- Generelt skal reglene i gjeldende forskrifter og standarder brukes.

